

环球财经数据库



北京嘉博环球教育科技有限公司

电话：010-85964500

手机：13552233202

网址：www.harborn.cn

邮箱：824105084@qq.com

您是否面临?



拒绝“重复劳动”

- 快速掌握使用技能
- 节省课题调研时间
- 畅享高价值的数字资源
- 随时随地开展科研



目录

CONTENTS

1 数据库简介

2 模块功能及优势

3 操作及实证应用

4 服务支持

北京嘉博环球教育科技有限公司

公司愿景

致力于发展成为国内一流的大数据综合服务商和产业发展智库合作与服务机构

国家高新技术企业

中关村高新技术企业

企业优势

拥有海量数据资源和强大的数据采集、分析和计算能力

自主研发的集成化分析研究平台、算法库和模型库

拥有完整大数据综合服务产品线和丰富行业解决方案

经典案例

环球农业数据库


环球财经数据库

黄河流域发展数据库

多款产品在国内较早推出或行业内领先，已被清华大学等全国几十所著名高校广泛采用。

北京嘉博环球教育科技有限公司

- 公司理念：嘉融寰宇、博通致远
- 公司使命：激活数据附加值，释放数据新活力，让大数据应用更智能，更便捷，更广泛。
- 企业文化：创新、诚信、谦虚、服务。



01 数据库简介

环球财经数字化，多维数据可视化



- 平台涵盖世界170多个国家，6个国际重点经济区域的宏观财经、商品贸易、海关进出口的巨量数据、研究热点、财经指数、统计资料、数据可视化为一体的财经研究大数据平台。
- 致力于将全球财经的海量数据、优质文献、先进技术与方法、最新研究成果等与当今前沿技术相结合，打造出结构设计规范、功能多样齐全、智能化程度高、算法精准合理、检索查询便捷、衍生功能强大的大数据平台和特色数据库精品。

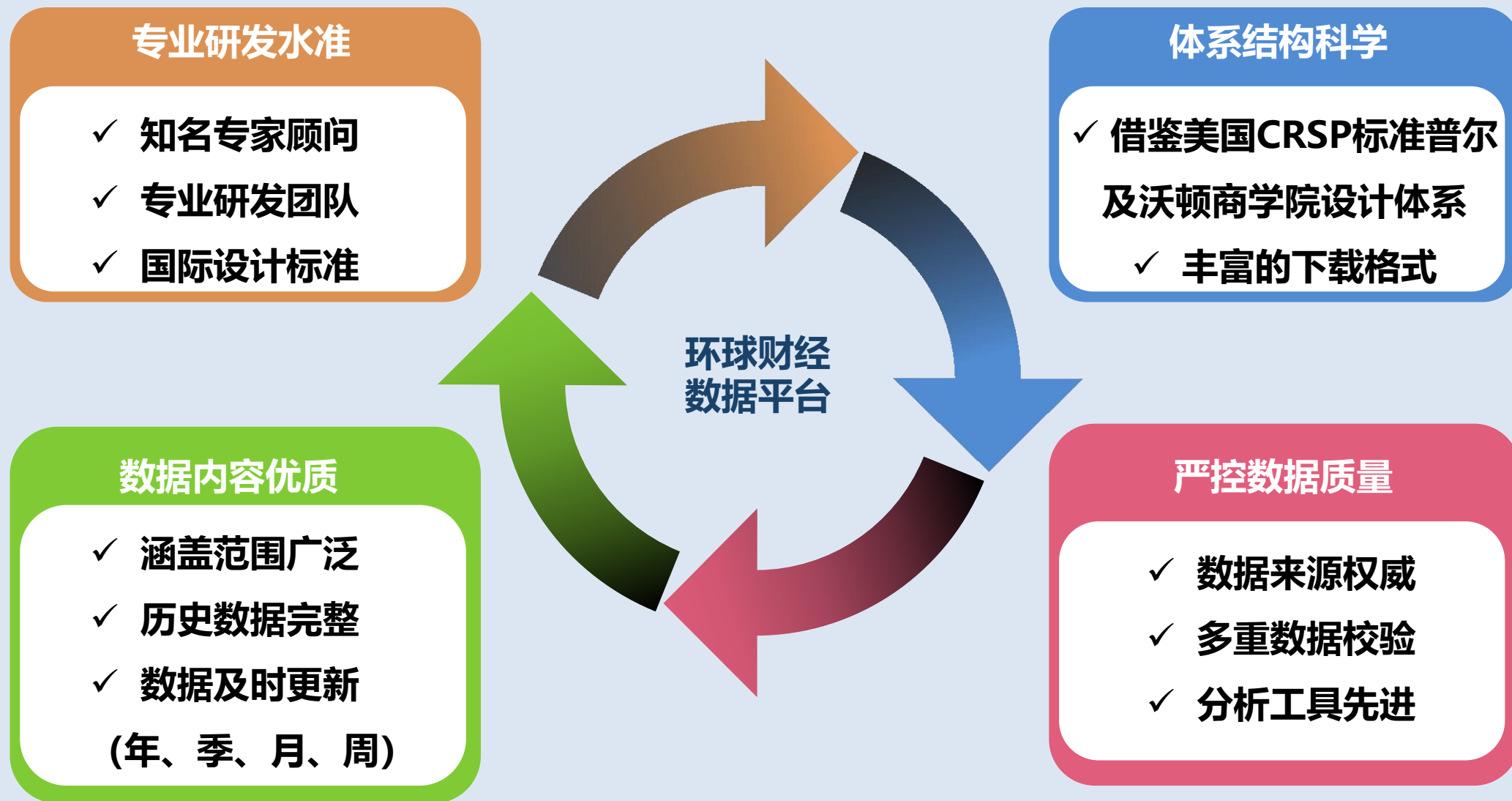
100+

国家和地区

500+

行业贸易和商品

02 数据库特点





03 资质荣誉





04 部分高校客户



清华大学



首都经济贸易大学
CAPITAL UNIVERSITY OF ECONOMICS AND BUSINESS



国际关系学院



郑州大学
ZHENGZHOU UNIVERSITY



河南大学
Henan University



河南财经政法大学
HENAN UNIVERSITY
OF ECONOMICS AND LAW



福州大学
FUZHOU UNIVERSITY



山西财经大学



武汉商学院
WUHAN BUSINESS UNIVERSITY



华侨大学
HUAQIAO UNIVERSITY



防灾科技学院
INSTITUTE OF DISASTER PREVENTION



哈尔滨商业大学
HARBIN UNIVERSITY OF COMMERCE



精彩亮相 “2023 BALIS新产品推介会”

- BALIS资源协调管理中心旨在为各成员馆与数据库商搭建交流的平台，给各成员馆及时提供有价值、高品质的最新数据库信息，以满足各馆数字资源建设需求。
- 嘉博环球财经数据库参加第十届新产品推介会上精彩亮相，吸引众多高校图书馆老师咨询，成为全场焦点之一。



- 助力高校金融、经济、国贸、物流、跨境电商、数统、大数据、旅游等专业的教学、科研、实验、实证、实训、毕业设计、模型制作、人才培养。
- 为国际贸易、经济、旅游、物流、社会发展等领域的研究、规划、决策等服务。
- 向高校图书馆、公共图书馆、科研机构、党政用户、企业用户、社会大众等提供教学科研、咨政议政、产业发展等服务。

02 模块功能及优势

多库无缝合一，打破数据隔离

环球财经

涵盖世界**100多个国家**的金融、国民经济核算、财政、对外贸易、价格指数等**9大类别**海量数据。

商品贸易

570+种 行业商品 **70+种** SITC分类指标 **110+种** HS分类指标

涵盖各种类进口数量、进口金额、出口数量、出口金额、进出口总额等进出口指标。

海关进出口

汇集全球**200多个**主要国家和地区的海关的进出口数量、金额、总额等指标。

研究热点

数字经济

一带一路

02 特色模块

① 财经指数



涵盖100多个国家和地区



统计了全球及国内具有代表性的财经指数，
建立科学、客观、可靠的财经指标体系



以多维度、多图表可视化展示，助力精准了解、
把控经济发展的脉搏和趋势。

② 大屏可视化（特色模块）



对比分析不同主题数据

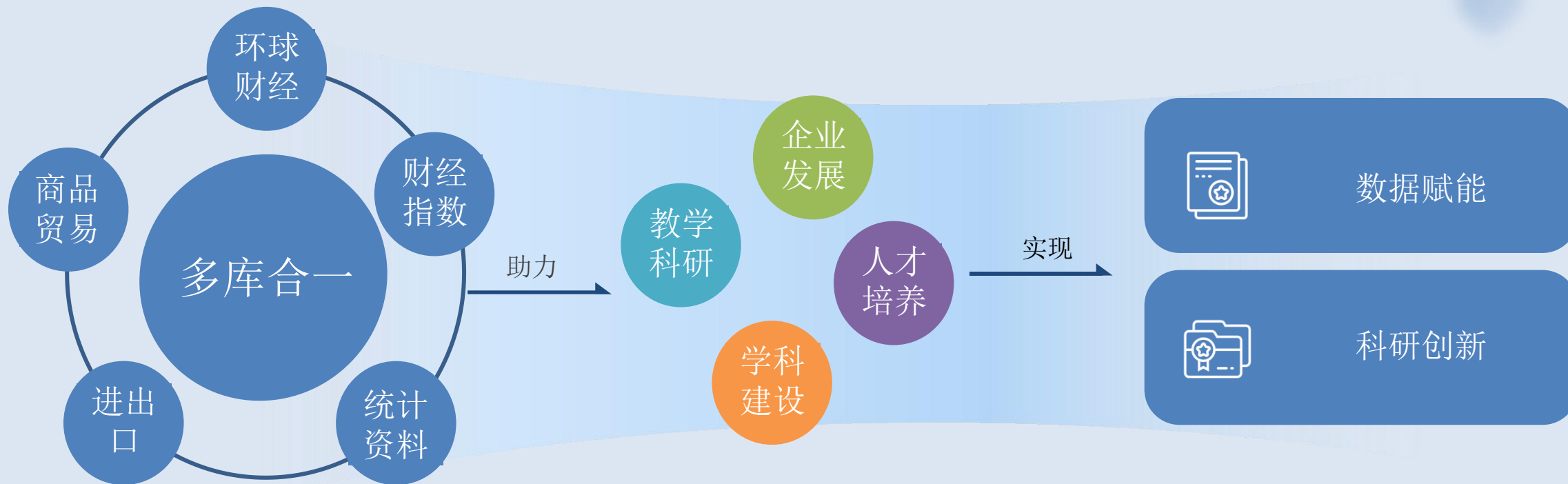


理解和发现潜在规律




挖掘数据附加价值





多库无缝合一，打破数据隔离，解决用户痛点！



多维度查询

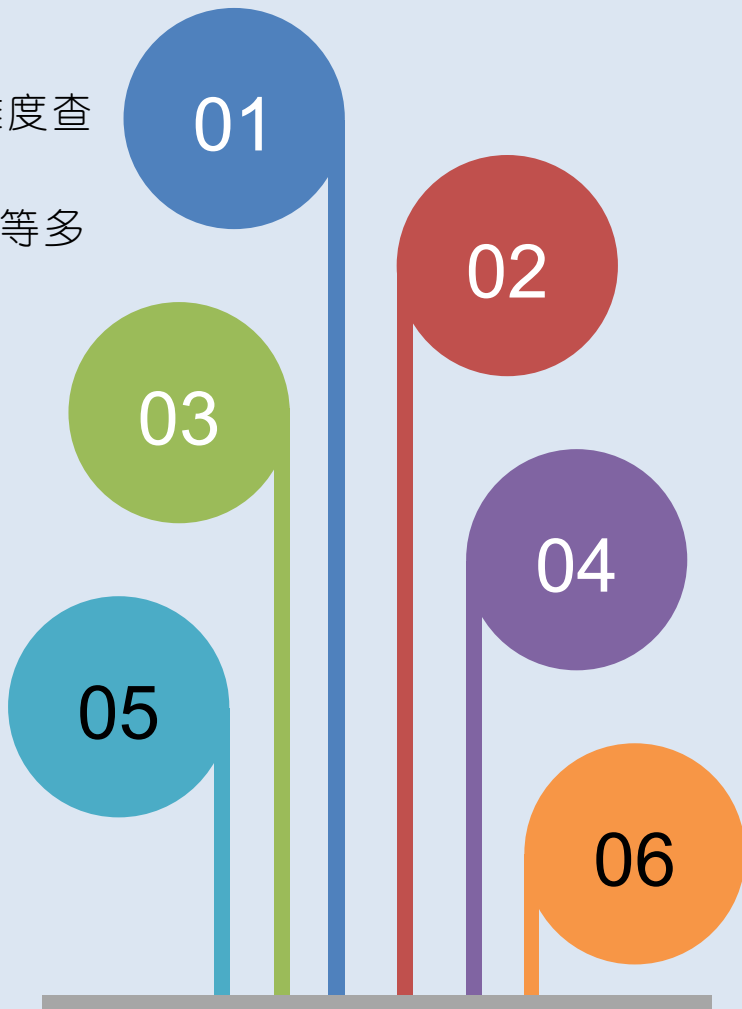
- ✓ 国家、地域、主题等多维度查询及对比分析。
- ✓ 提供Excel、CSV、TXT等多种下载格式。

全库检索

- ✓ 热门检索
- ✓ 关键字检索

衍生计算

- ✓ 利用平台数据进行增长率、求和统计等的计算
- ✓ 建模分析与预测功能



动态可视化

- ✓ 多图表展示
- ✓ 数据联动、微调
- ✓ 图表转换、保存

一键导出报告

- ✓ 汇总描述
- ✓ 分类分析
- ✓ 数据图表展示

个人账户与数据漫游

- ✓ 个人子账号
- ✓ CARS1数据漫游



CARSI:

可在**任何时间**（白天、晚上、平时、节假日、特殊时期）、
任何地点（学校、家里、出差路上、野外）、
任何终端（家庭电脑）、
任何联网形式（手机4G、咖啡店Wi-Fi）访问嘉博数据库平台。



03 操作指南及实证应用

易理、易学、易操作，助力科研



平台地址:

<https://gf.harborn.cn/>

用户名:

密码:



操作指南01

首页 环球财经 商品贸易 进出口 研究热点 财经指数 统计资料 数据可视化 演示账号

环球财经数据平台

全面 / 准确 / 及时 / 前沿

请输入关键词搜索相关数据

热门搜索: GDP 财政 收入 支出 进口 出口 杠杆率 CPI 人口 信心指数

海量财经数据

涵盖全球100多个国家和地区的海量财经数据

商品贸易数据

汇集120多个主要国家和地区官方商品贸易数据

进出口数据

汇集全球160多个主要国家和地区的海关进出口数据

经济统计数据

涵盖一带一路沿线各国和相关港口的主要经济统计

环球财经指标

Global financial indicators

国民经济核算

- 经合组织(OECD)
- 国际清算银行(BIS)
- 国际货币基金组织
- 进出口贸易
- 通货膨胀指数
- 价格指数

国内生产总值(GDP)_现价_以美元计价_年

人均国内生产总值(人均GDP)_以美元计价_年

国内生产总值(GDP)_按购买力平价(PPP)

年份	中国	英国	印度	意大利	日本	南非	美国	加拿大	法国	俄罗斯
2012-12-31	~8,500	~10,000	~10,500	~10,500	~12,000	~13,500	~14,500	~15,000	~18,000	~18,500

特色功能

Features

数据一键可视化

平台提供一键可视化功能,可将查询到的数据一键转化为图表,并支持多图表相互转换。支持图表包含:柱状图、折线图、扇形图、面积图、气泡图、散点图、矩阵图、地图等。

一键导出数据报告

平台提供一键导出报告功能,可将查询到的数据一键导出为报告。报告可对所选数据进行汇总描述、分类分析并进行数据图表展示;并在尾部附上数据集,帮助用户快速分析所选数据集内容。

数据可视化 / Data visualization

更多>>

统计资料 / Statistical data

更多>>

Investigating the role of preference variation in the p

关键词: Passenger satisfaction,Service quality,Heterogeneity,Latent class model,Or...

作者: Fredrik Monsuur,Marcus Enoch,Mohammed Qudus,Stuart Meek

详情>>

The causal nexus between bank indices and geopoliti

关键词: Geopolitical risks,Bank indices,Bootstrap panel causality,Developing econ...

作者: Hakan Yıldırım,Eyyüp Ensari Şahin,Saffet Akdağ,Andrew Adewale Alola

详情>>

Ambiguity aversion and the degree of ambiguity

关键词: Ambiguity preferences,Decision making under uncertainty,Risky choice,C...

作者: Ronald Klingebiel,Feibai Zhu

详情>>

Who' s afraid of immigration? The effect of economi

关键词: Economic preferences,Immigration attitudes,Ancestral characteristics,Cult...

作者: Matija Kovacic,Cristina Elisa Orso

详情>>



操作指南02

环球财经数据介绍 Introduction To Global Financial Data

涵盖世界170多个国家的国民经济核算、财政、对外贸易、价格指数、人口与就业、工业与房地产业、金融、证券和保险、景气指数、其他重要经济指标等9个大类别海量数据。数据源自 WDI、IMF、WTO、中国国家统计局、中国商务部、中国海关总署、美国国家统计局、欧盟统计局等权威机构。



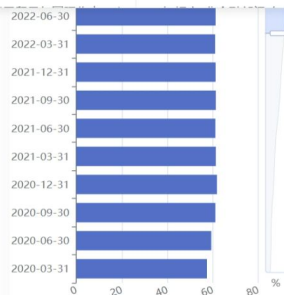
[进入数据查询页](#) [进入数据库平台](#)

按主题 按国家

多维检索

杠杆率_家庭部门_季 中国 +11

- 国际清算银行(BIS) > 杠杆率_家庭部门_季
- 经合组织(OECD) > 杠杆率_家庭部门_年
- 国民经济核算 > 杠杆率_政府部门_季
- 财政 > 杠杆率_政府部门_年
- 人口与就业 > 杠杆率_非金融部门_季



- 3658-4411
- 2906-3658
- 2154-2906
- 1402-2154
- 650-1402

中国杠杆率_家庭部门_季数据情况



各国杠杆率_家庭部门_季各指标对比



图表展示

按主题 按国家

日期范围 2020-01-01 至 2022-01-01 国家选择 中国

下载格式 Excel

[查询](#) [下载](#) [导出报告](#)

服务支持

请输入内容 **检索框**

- 国际清算银行(BIS)
- 经合组织(OECD)
- 国民经济核算
- 财政
- 人口与就业
- 进出口贸易与国际收支
- 价格指数
- 通货膨胀
- 工业
- 国内贸易
- 金融、证券和保险
- 房地产与建筑业

目录

图表展示

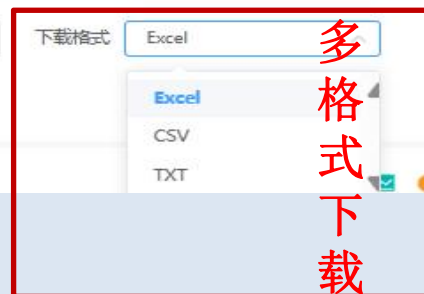
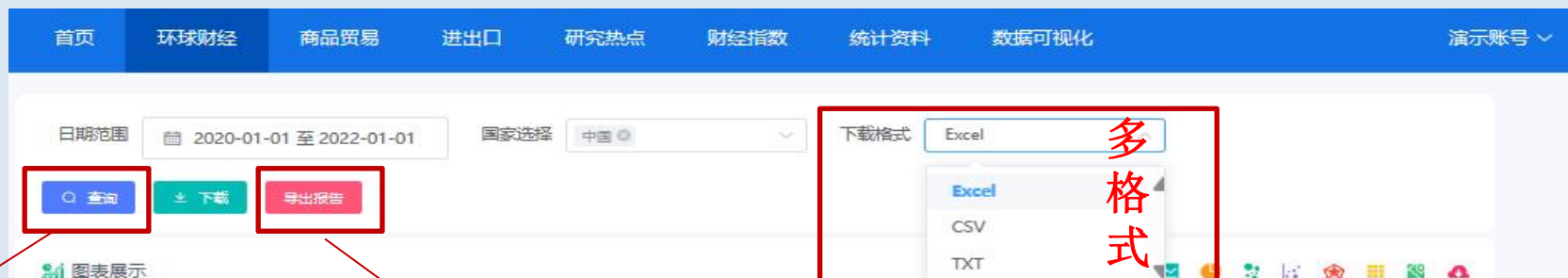


图表/数据展示区域

数据展示

日期	中国
	杠杆率_家庭部门_季
2021-12-31	61.3
2021-09-30	61.4
2021-06-30	61.2
2021-03-31	61.4

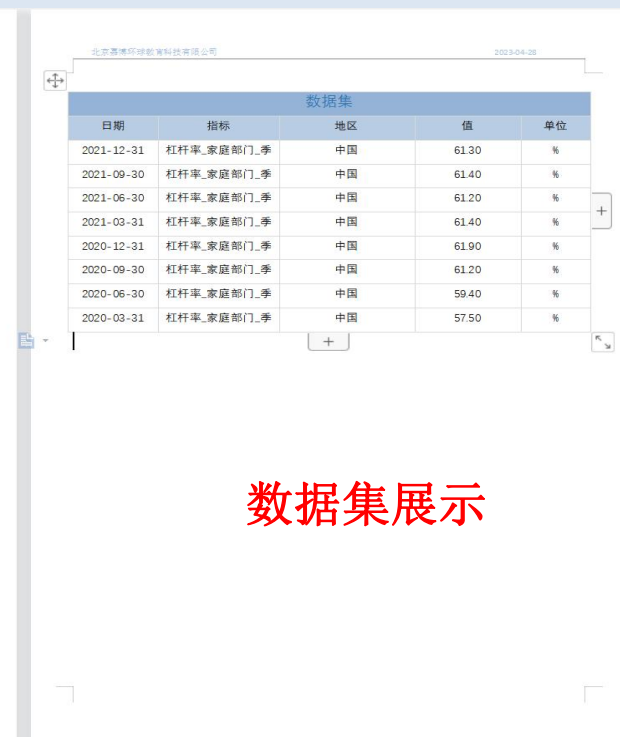
操作指南03



多格式下载



图文并茂



数据集展示

按主题 按国家

请输入内容

- 亚洲
- 欧洲
- 非洲
- 大洋洲
- 北美洲
- 南美洲

目录

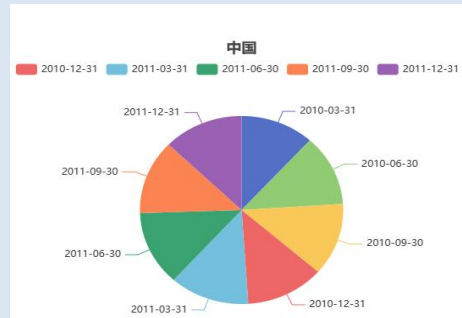
日期范围 自 2020-01-01 至 2022-01-01 指标选择 杠杆率_家庭部门... 下载格式 Excel

查询 下载 导出报告

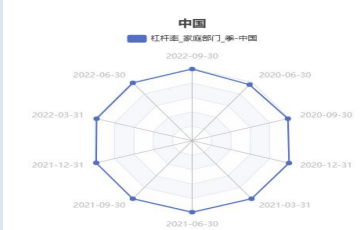


数据展示

日期	中国
	杠杆率_家庭部门_季
2021-12-31	61.3
2021-09-30	61.4
2021-06-30	61.2
2021-03-31	61.4
2020-12-31	61.9
2020-09-30	61.2
2020-06-30	59.4
2020-03-31	57.5



饼状图、散点图、柱状图等多图表切换



数据展示区域



操作指南05

商品贸易数据介绍 Introduction To Commodity Trade Data

涵盖570多种行业商品、70多种SITC分类指标、110多种HS分类指标。涵盖各种进出口数量、进口金额、出口数量、出口金额、进出口总额等进出口指标。数据来源：WDI、IMF、WTO、中国国家统计局、中国商务部、中国海关总署、美国国家统计局、欧盟统计局等权威机构。



进入数据查询页 | 进入数据平台

分类指标

商品 SITC分类 HS分类

商品: 菜子和芥子油
进出口: 进口总值_当月

日期	菜子和芥子油			
	进口总值_当月	进口总值_当月同比增长	进口总值_累计	进口总值_累计同比增长
2022-01-31	165212000美元	-32.1%	165212000美元	-32.1%
2022-02-28	117925000美元	-37.9%	283137000美元	-34.7%
2022-03-31	133641000美元	-47.1%	416778000美元	-39.3%
2022-04-30	119753000美元	-66%	536531000美元	-48.3%
2022-05-31	202116000美元	-	738647000美元	-42.6%
2022-06-30	121851000美元	-23.3%	860498000美元	-45.8%
2022-07-31	118755000美元	-33.1%	979229000美元	-44.5%
2022-08-31	91255000美元	-43%	1070484000美元	-44.4%
2022-09-30	75648000美元	-43.6%	1146133000美元	-44.4%
2022-10-31	123922000美元	21.6%	1270055000美元	-41.2%
2022-11-30	217233000美元	84.6%	1487288000美元	-34.7%
2022-12-31	167184000美元	40.1%	1654481000美元	-31%

数据展示

年份轴: 2013 2014 2015 2016 2017 2018 2019 2020 2021 2022

年份轴

菜子和芥子油各指标对比



图表展示

菜子和芥子油各指标对比



商品 SITC分类 HS分类

请输入筛选内容

- 农林牧渔
- 食品饮料、烟酒
- 纺织产品
- 服装、鞋、帽
- 木制品及轻工制造
- 文教体育及其他产品
- 化工
- 非金属矿物制品
- 金属冶炼压延及其制品
- 机械设备
- 交通运输设备
- 信息设备及电子元器件
- 家用电器
- 机电产品
- 高新技术产品
- 矿产品
- 纺织服装

商品 SITC分类 HS分类

请输入筛选内容

- 一、初级产品
- 0类 食品及活动物
- 1类 饮料及酒类
- 2类 非食用原料(燃料除外)
- 3类 矿物燃料、润滑油及有关原料
- 4类 动植物油、脂及动植物蜡
- 二、工业制品
- 5类 化学成品及有关产品
- 6类 按原料分类的制成品
- 7类 机械及运输设备
- 8类 杂项制品(类)
- 9类 未分类的商品

商品 SITC分类 HS分类

请输入筛选内容

- 第一类 活动物;动物产品
- 第二类 植物产品
- 第二类 动、植物油、脂及其分解产品;精制的食用...
- 第四类 食品、饮料、酒及醋;烟草及烟草代用品的...
- 第五类 矿产品
- 第六类 化学工业及其相关工业的产品
- 第七类 塑料及其制品;橡胶及其制品
- 第八类 生皮、皮革、毛皮及其制品;鞍具及挽具;旅...
- 第九类 木及木制品;木炭;软木及软木制品;稻草...
- 第十类 木浆及其他纤维状纤维素浆;纸及纸板的...
- 第十一类 纺织原料及纺织制品
- 第十二类 鞋帽、伞、杖、鞭及其零件;已加工的羽毛...
- 第十三类 石料、石膏、水泥、石棉、云母及类似材料...
- 第十四类 天然或养殖珍珠、宝石或半宝石、贵金属...
- 第十五类 贱金属及其制品
- 第十六类 机器、机械器具、电气设备及其零件;录...
- 第十七类 车辆、航空器、船舶及有关运输设备
- 第十八类 光学、照相、电影、计量、检验、医疗或外科...
- 第十九类 武器、弹药及其零件、附件
- 第二十类 杂项制品
- 第二十一类 艺术品、收藏品及古物
- 第二十二类 特殊交易品及未分类商品

操作指南06

青 环 球

首页 环球财经 商品贸易 进出口 研究热点 财经指数 统计资料 数据可视化 演示数据

商品 SITC分类 HS分类

日期范围: 2010-01-01 至 2023-04-28 进出口选择: 进口总值_当月 下载格式: Excel

查询 下载 导出报告

请输入筛选内容

- 农林牧渔
- 食品饮料、烟酒
- 纺织产品
- 服装、鞋、帽
- 木制品及轻工制造
- 文教体育及其他产品
- 化工
- 非金属矿物制品
- 金属冶炼压延及其制品
- 机械设备
- 交通运输设备
- 信息设备与电子元器件
- 家用电器
- 机电产品
- 高新技术产品
- 矿产品
- 纺织服装

时间维度 商品维度

菜子油和芥子油-进口总值_当月

2022-12-31
● 菜子油和芥子油-进口总值_当月:167184000美元

数据展示

指标 进出口

日期	进口总值_当月
2023-03-31	239155000
2023-02-28	201746000
2023-01-31	223903000
2022-12-31	167184000
2022-11-30	217233000
2022-10-31	123922000
2022-09-30	75648000
2022-08-31	91255000

图表展示

时间维度 商品维度

菜子油和芥子油-进口总值_当月

菜子油和芥子油
● 菜子油和芥子油-进口总值_当月:12545000美元

菜子油和芥子油

年份轴

数据展示

指标 进出口

日期	菜子油和芥子油
	进口总值_当月
2023-03-31	239155000
2023-02-28	201746000
2023-01-31	223903000
2022-12-31	167184000
2022-11-30	217233000
2022-10-31	123922000
2022-09-30	75648000
2022-08-31	91255000



操作指南07

H&N 环 球 经 济

首页 环球财经 商品贸易 **进出口** 研究热点 财经指数 统计资料 数据可视化 演示账号

日期范围: 自 2010-01-01 至 2023-04-29 进出口选择: 进口额_当期值 下载格式: Excel

查询 下载 导出报告

图表展示

时间维度 地区维度

万元

进口额_当期值

2022-09-30 2022-10-31 2022-11-30 2022-12-31 2023-01-31 2023-02-28 2023-03-31

数据展示

指标 区域

日期	进口额_当期值
	中国
2023-03-31	6178096.82
2023-02-28	4769486.09
2023-01-31	4465811.61
2022-12-31	8054824.84
2022-11-30	6922601.86

分国家 分地区 进出口流向

请输入内容

东北地区

辽宁

吉林

黑龙江

华北地区

华东地区

西北地区

西南地区

华南地区

分国家 分地区 进出口流向

请输入内容

亚洲

欧洲

非洲

大洋洲

北美洲

南美洲



操作指南08



[首页](#)
[环球财经](#)
[商品贸易](#)
[进出口](#)
[研究热点](#)
[财经指数](#)
[统计资料](#)
[数据可视化](#)
[演示账号](#)

日期范围 自 2010-01-01 至 2023-04-28
下载 Excel
查询
下载
导出报告

[数字经济](#)

[一带一路](#)

[通信](#)

[软件](#)

[传媒](#)

[游戏](#)

[互联网](#)

[新经济](#)

图表展示

 36个大中城市:固定电话月租费:月

元/月

2021-01-31 2021-02-28 2021-03-31 2021-04-30 2021-05-31 2021-06-30 2021-07-31 2021-08-31 2021-09-30 2021-10-31 2021-11-30

[数据展示](#)
[期刊论文](#)

中国居民财经素养：基于全国实地抽样调查的现状分析与理论探索
 关键词：财经素养；财经福祉；财经能力；财经价值观
 作者：苏沁；黄诗彤；龚江辉
 国际金融研究 | 2023

财经英语国内外理论与实践研究
 关键词：财经英语；专门用途英语；理论；实践；新文科
 作者：周茜；罗志高
 湖北经济学院学报(人文社会科学版) | 2023

农业信息化建设在农村经济发展中的作用探讨
 关键词：农业信息化；农村经济发展；作用探讨
 作者：徐妍
 农业开发与装备 | 2022

日期	36个大中城市:固定电话月租费:月
2021-11-30	20.65
2021-10-31	20.65
2021-09-30	20.65
2021-08-31	20.65
2021-07-31	20.65

数据展示

 36个大中城市:固定电话月租费:月

2021-11-30
 2021-10-31
 2021-09-30
 2021-08-31
 2021-07-31
 2021-06-30
 2021-05-31
 2021-04-30
 2021-03-31
 2021-02-28
 2021-01-31



操作指南09

请输入内容

日期范围 自 2010-01-01 至 2023-04-29

下载格式

Excel

Q 查询

↓ 下载

导出报告

数字经济

一带一路

图表展示



数据展示

期刊论文

日期	国内生产总值GDP_现价_中国_季_季调
2018-03-31	19878.31
2017-09-30	21179.8
2017-06-30	20080.7
2017-03-31	18068.3
2016-12-31	21128.1
2016-09-30	19053

涵盖了沿线六十五个国家、国内重点省市和相关港口的财政、金融十几个领域主要经济统计数据。



操作指南10

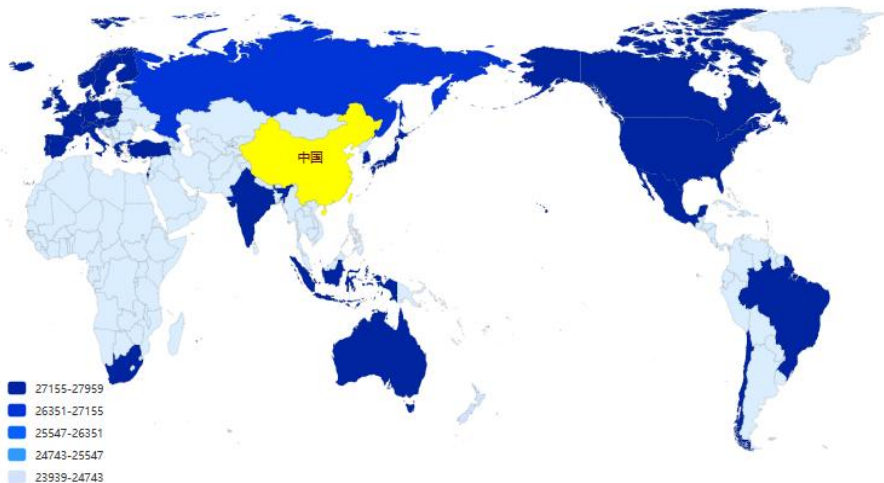
H&N 首页 环球财经 商品贸易 进出口 研究热点 财经指数 统计资料 数据可

区域选择: **全球** 国内

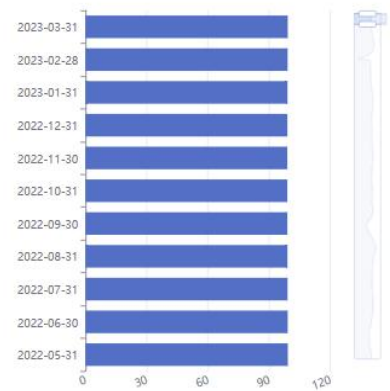
指数选择: **OECD综合领先指标** OECD消费者信心指数 消费物价指数CPI(2015=100) 生产价格指数PPI(2015=100) OECD商业信心指数 工业生产指数

区域选择: 全球 国内

指数选择: **居民消费价格指数CPI(上年=100)** 商品零售价格指数(上年=100) 工业生产者购进价格指数 固定资产投资价格指数(上年=100) 农业生产资料价格指数(上年=100) 农产品生产价格指数(上年=100)



中国OECD综合领先指标数据情况



中国OECD综合领先指标近期数据占比



各国家OECD综合领先指标数据情况



导出数据 导出图片



粮食经济

发布年份

- 2022 (23)
- 2021 (467)
- 2020 (73)
- 2019 (94)
- 2018 (223)
- 2017 (66)
- 2016 (26)
- 2015 (47)

展开全部

中国古代杰出思想家的粮食经济观

粮食文化: 中国古代, 杰出, 思想家, 粮食经济观

作者: 丁声俊

中国古代杰出思想家的粮食经济观

粮食文化: 中国古代, 杰出, 思想家, 粮食经济观

作者: 丁声俊

中国古代杰出思想家的粮食经济观

粮食文化: 中国古代, 杰出, 思想家, 粮食经济观

作者: 丁声俊

中国古代杰出思想家的粮食经济观

粮食文化: 中国古代, 杰出, 思想家, 粮食经济观

作者: 丁声俊

检索信息标红展示

关键字检索

发布年份

- 2023 (109)
- 2022 (66)
- 2021 (8)
- 2020 (1)

展开全部

年份筛选

Investigating the role of preference variation in the perceptions of railway passengers in Great Britain

关键词: Passenger satisfaction, Service quality, Heterogeneity, Latent class model, Ordered logit, Rail transport

作者: Fredrik Monsuur, Marcus Enoch, Mohammed Quddus, Stuart Meek Transportation | 2023

The causal nexus between bank indices and geopolitical risk: bootstrap causality analysis under horizontal sector dependence

关键词: Geopolitical risks, Bank indices, Bootstrap panel causality, Developing economies, C23, D81, G15, G21

作者: Hakan Yıldırım, Eyyüp Ensari Şahin, Saffet Akdağ, Andrew Adewale Journal of Social and Economic Development | Alola 2023

Ambiguity aversion and the degree of ambiguity

关键词: Ambiguity preferences, Decision making under uncertainty, Risky choice, Confidence thresholds

作者: Ronald Klingebiel, Feibai Zhu Journal of Risk and Uncertainty | 2023

Who's afraid of immigration? The effect of economic preferences on tolerance

关键词: Economic preferences, Immigration attitudes, Ancestral characteristics, Cultural traits, D80, Z13, J15, D83

作者: Matija Kovacic, Cristina Elisa Orso Journal of Population Economics | 2023

Carbon border adjustment mechanism in the transition to net-zero emissions: collective implementation and distributional impacts



1

权威?：数据及文献覆盖范围、真实性、代表性等导致研究基础存在偏差

2

跟风?：盲目跟风，写作大而空，立项依据不足

3

思路?：无崭新的思维角度，选题错误，核心观点创新性、与时性不足

4

获取?：调研数据获取途径窄，受限于“三无”情报、“灰色”文献以及“壁垒”数据。

5

偏差?：课题申报论证的内容，在进行研究时，与实际内容存在较为明显不一致

- 1) 用户输入研究领域关键词，逐步浏览查看国内外宏观及微观数据，捕捉研究热点
- 2) 平台提供海量丰富数据资源，以及多维视角筛选检索快速定位。
- 3) 平台数据来源于国际权威机构，获取的数据源具备较高的“品质”



HBN 嘉博环球 首页 环球财经 商品贸易 进出口 研究热点 财经指数 统计资料 演示账号

环球财经数据介绍 Introduction To Global Financial Data

涵盖世界170多个国家的国民经济核算、财政、对外贸易、价格指数、人口与就业、工业与房地产业、金融、证券和保险、景气指数、其他重要经济指标等9个大类海量数据。数据源自 WDI、IMF、WTO、中国国家统计局、中国商务部、中国海关总署、美国国家统计局、欧盟统计局等权威机构。

[进入数据查询页](#) [进入数据库平台](#)

按主题 按国家

杠杆率_家庭部门_季 中国 +11

中国杠杆率_家庭部门_季数据情况

日期	数据值
2022-12-31	~100
2022-09-30	~100
2022-06-30	~100



HBN 嘉博环球 首页 环球财经 商品贸易 进出口 研究热点 财经指数 统计资料 演示账号

环球财经数据平台

全面 / 准确 / 及时 / 前沿

请输入关键词搜索相关数据

热门搜索: GDP 财政收入 支出 进口 出口 利率 汇率 CPI 人口 汇率

- 海量财经数据**
涵盖全球100多个国家和地区的海量财经数据
- 商品贸易数据**
汇集120多个主要国家和地区官方商品贸易数据
- 进出口数据**
汇集全球160多个主要国家和地区的海关进出口数据
- 经济统计数据**
涵盖一带一路沿线各国和相关港口的主要经济统计

环球财经指标 Global financial indicators

国民经济核算

国内生产总值(GDP)_现价_以美元计价_年 人均国内生产总值(GDP)_以美元计价_年 国内生产总值(GDP)_按购买力平价(PPP)

综合参照(OECD) 国际清算银行(BIS) 国际货币基金组织 进出口贸易 通货膨胀指数 价格指数

2012-12-31 2014-12-31 2016-12-31 2018-12-31 2020-12-31 2022-12-31

中国 美国 印度 意大利 日本 南非 英国 加拿大 法国 俄罗斯 德国 巴西

数据资源,包括但不限于:

环球财经数据

- 国民经济核算
- 国际清算银行
- 经合组织(OECD)
- 财政

- 服装、鞋、帽
- 木制品及轻工制造
- 非金属矿物制品
- 金属冶炼压延及其制品
- 机械设备
- 交通运输设备

进出口数据

- 分国家:
- 亚洲 欧洲 非洲
- 大洋洲 北美洲 南美洲

- 人口与就业
- 通货膨胀
- 工业
- 金融、证券和保险
- 房地产与建筑业

商品贸易数据

- 农林牧渔
- 食品饮料、烟酒
- 纺织产品
- 高新技术产品

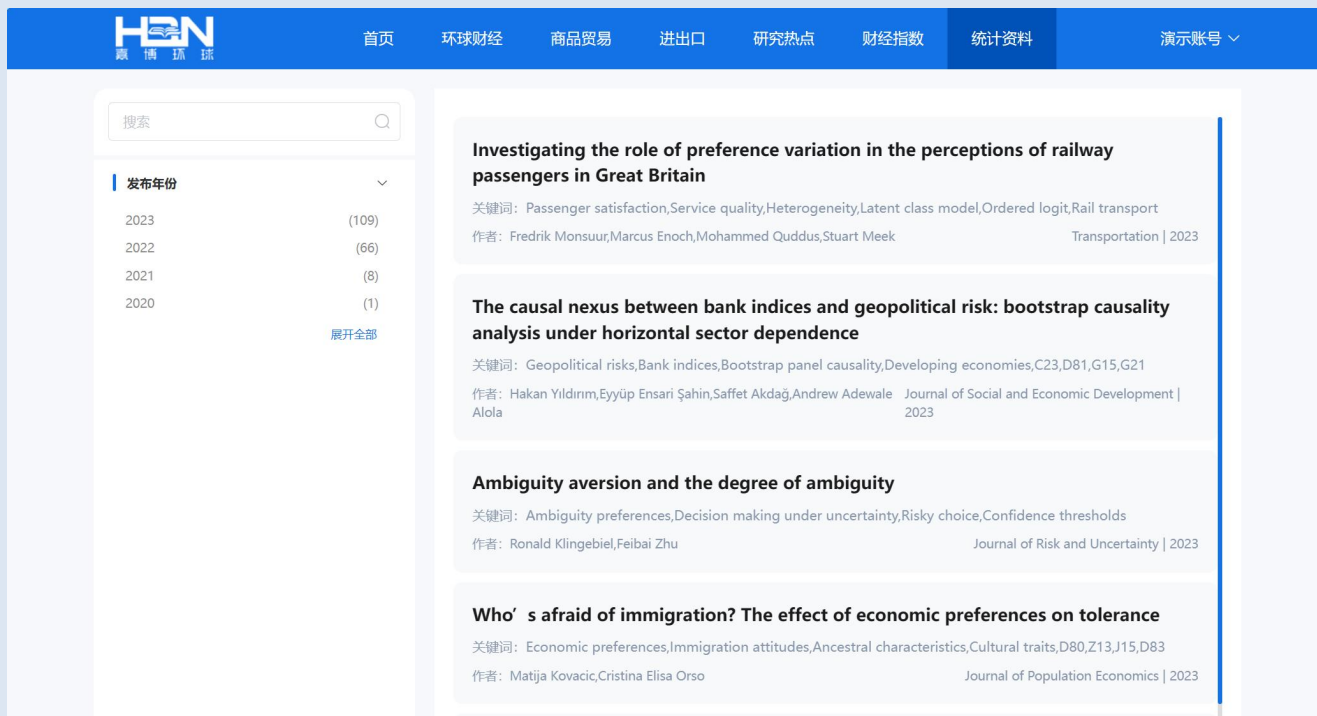
- 分地区
- 东北地区
- 西北地区
- 西南地区
- 华北地区
- 华南地区
- 华东地区

核心要义：课题研究的背景、基础和现状，突出选题必要性及可能性。

选题的意义价值、论证的科学性与可行性，因此，课题依据主要解决“一句什么进行课题研究”的问题，通常包括（指导思想、理论依据、实践依据）。

e而选题时需要认真思考的是：对选题研究领域的理论基础是否熟知？是否具有得到官方公认数据、田野调查数据的途径？

对于中青年科研工作者、研究生等群体，在下一阶段研究方向选择、课题选题，论文开题等场景，需要大量阅读、总结、找灵感，嘉博提供文献资源不仅限于国内，拥有独家海外资源，基于全球视角，更方便了解可能的科研趋势。



The screenshot displays the HEN website interface. At the top, there is a navigation bar with the HEN logo and the text '嘉博环球'. The navigation menu includes: 首页, 环球财经, 商品贸易, 进出口, 研究热点, 财经指数, 统计资料, and 演示账号. Below the navigation bar is a search bar with the text '搜索' and a magnifying glass icon. To the left of the search bar is a filter menu for '发布年份' (Publication Year) with a dropdown arrow. The filter menu shows the following data:

发布年份	数量
2023	(109)
2022	(66)
2021	(8)
2020	(1)

Below the filter menu is a link labeled '展开全部'. The main content area displays a list of search results for academic papers. The first result is:

Investigating the role of preference variation in the perceptions of railway passengers in Great Britain
关键词: Passenger satisfaction, Service quality, Heterogeneity, Latent class model, Ordered logit, Rail transport
作者: Fredrik Monsuur, Marcus Enoch, Mohammed Quddus, Stuart Meek
Transportation | 2023

The second result is:

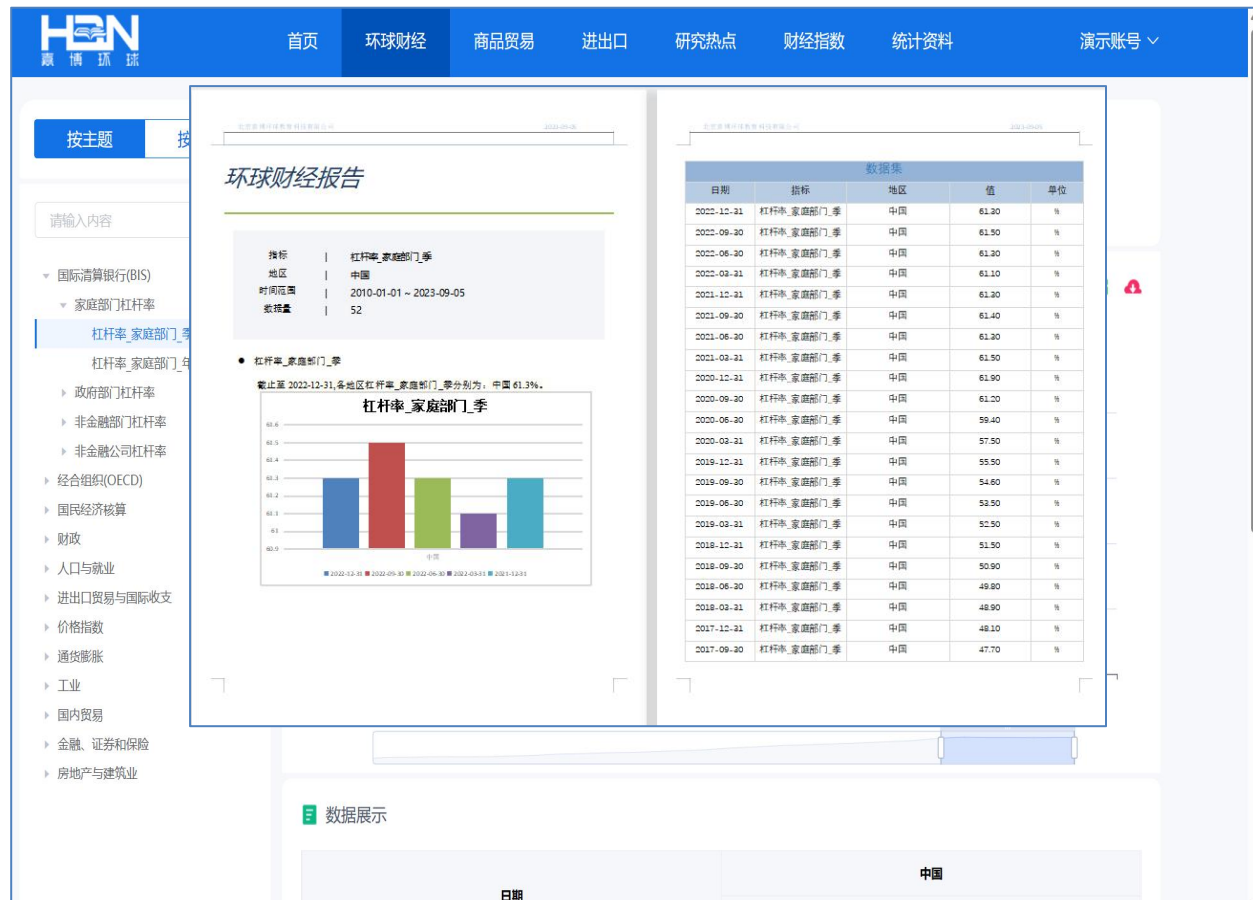
The causal nexus between bank indices and geopolitical risk: bootstrap causality analysis under horizontal sector dependence
关键词: Geopolitical risks, Bank indices, Bootstrap panel causality, Developing economies, C23, D81, G15, G21
作者: Hakan Yildirim, Eyyüp Ensari Şahin, Saffet Akdağ, Andrew Adewale Alola
Journal of Social and Economic Development | 2023

The third result is:

Ambiguity aversion and the degree of ambiguity
关键词: Ambiguity preferences, Decision making under uncertainty, Risky choice, Confidence thresholds
作者: Ronald Klingebiel, Feibai Zhu
Journal of Risk and Uncertainty | 2023

The fourth result is:

Who' s afraid of immigration? The effect of economic preferences on tolerance
关键词: Economic preferences, Immigration attitudes, Ancestral characteristics, Cultural traits, D80, Z13, J15, D83
作者: Matija Kovacic, Cristina Elisa Orso
Journal of Population Economics | 2023



辅助科研

支持用户将自己所需数据集，生成图文并茂的报告，嵌入论文或学术文献。

个性化

- ① 报告可对所选数据进行汇总描述、分类分析并进行数据图表展示；
- ② 在尾部附上数据集，帮助用户快速分析所选数据内容。

平台一键生成报告，嵌入式服务科学研究

紧贴国家政策，捕捉研究热点

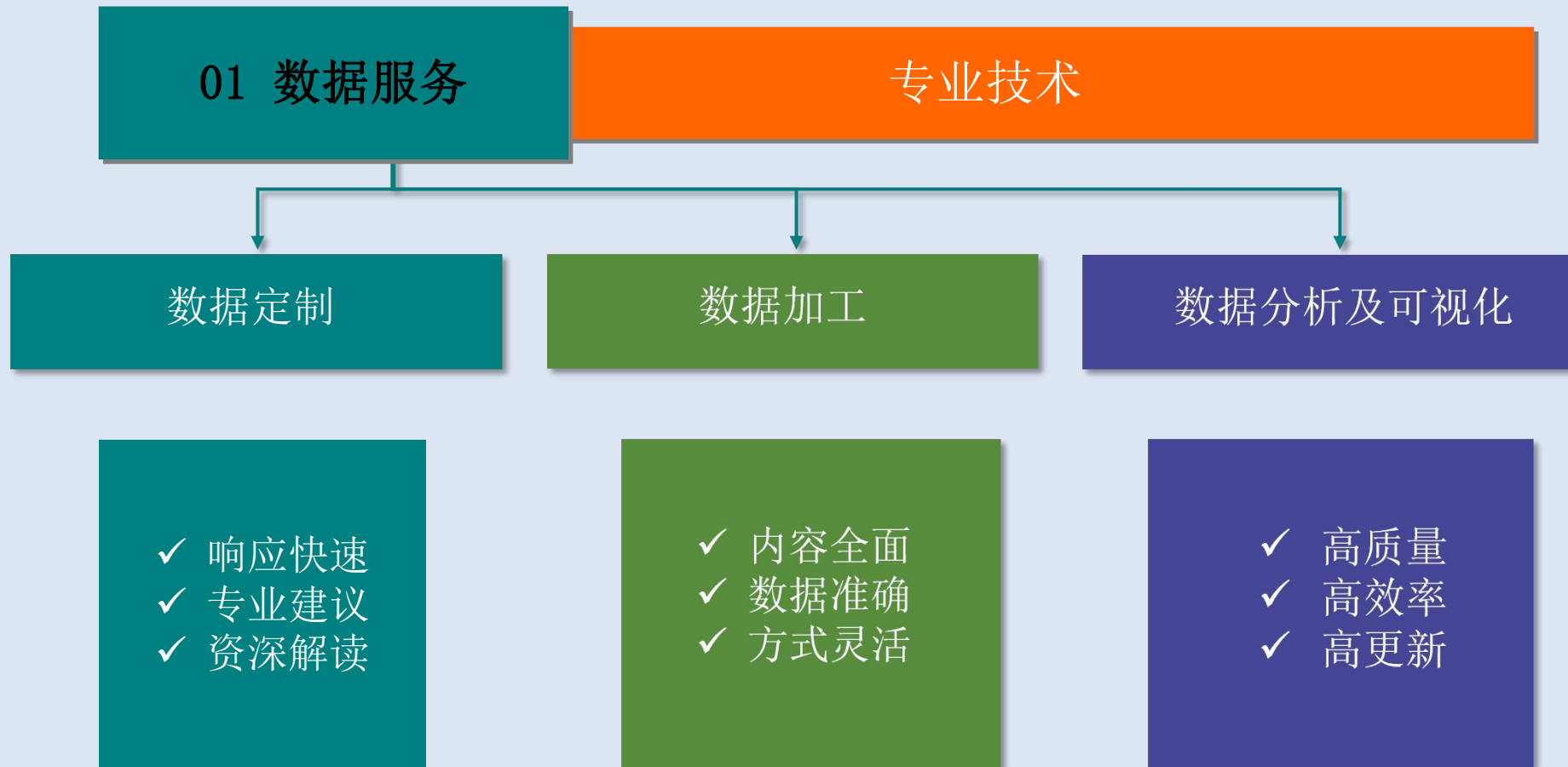
申报项目、选题、找思路

数据分析报告

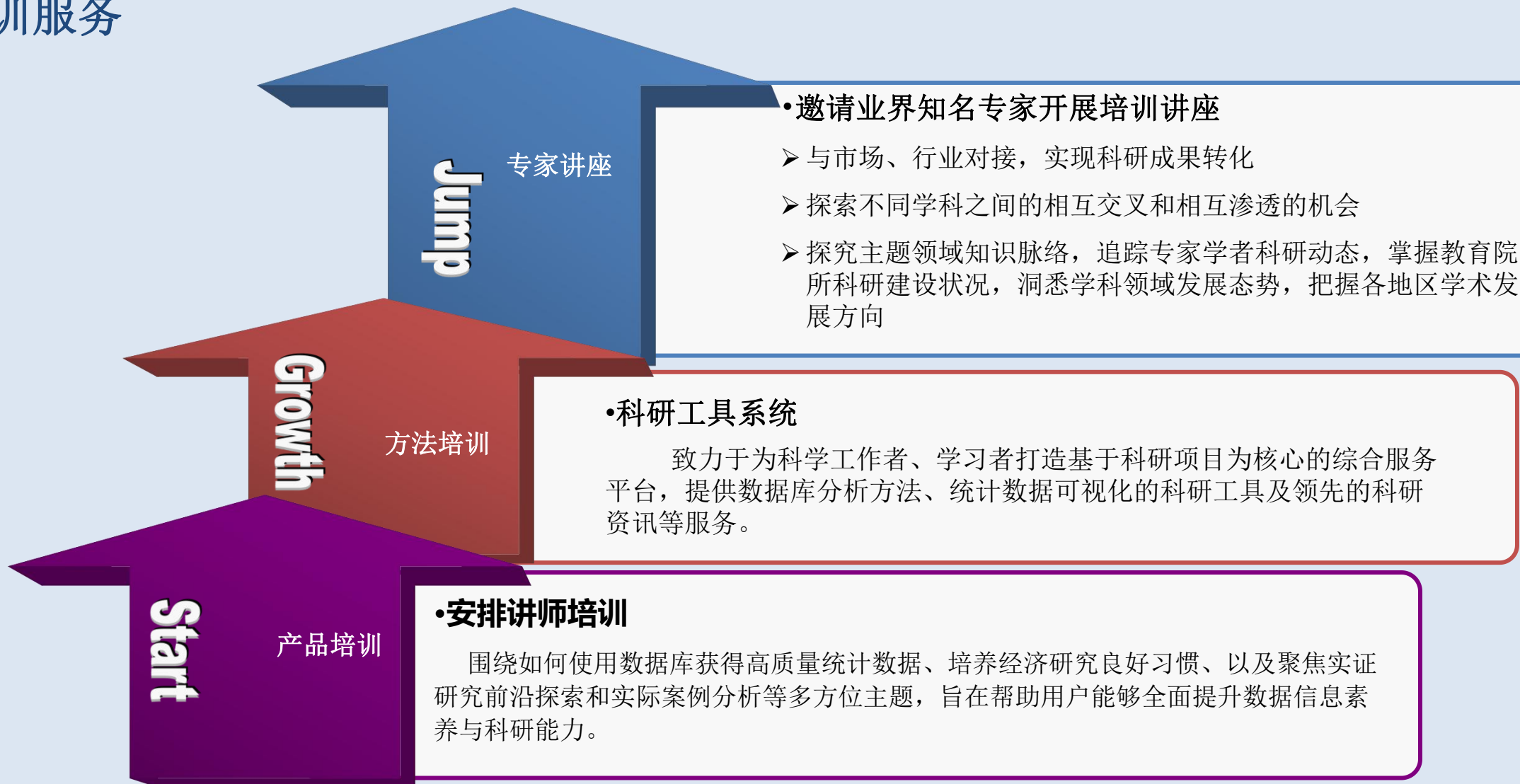
探究主题领域知识脉络，紧跟国家战略部署，洞悉学科领域发展态势，追踪用户研究热点，掌握学科前沿趋势.....

04 服务支持

至臻服务，量身定制



◆ 培训服务



03 课题申报

- 协助客户围绕国际贸易、一带一路、全球价值链和区域贸易协定等领域，以及国家和地区发展战略及重大前沿热点申报课题。
- 在《2023国家社科基金课题指南》发布之后，嘉博立刻组织力量撰写环球财经数据库助力国家社科基金理论经济学、应用经济学选题申报、农业数据库助力“三农”选题申报以及黄河流域发展数据库助力“黄河”选题申报。
- 建立数据交流群，**为基金申报人员提供保障服务。**





04 项目合作

结合高校学科、智库高质量建设的实际需要，围绕某个学科、学科分支或者研究领域，整合双方的研究和技术力量，合作共建符合研究规范，兼具学术严谨性和智库时效性的高质量专题或者领域综合数据库。

例如：

- 河南工业大学粮食经济数据库、
- 郑州航空工业管理学院航空经济数据库。



标志性成果



① 航空经济产业大数据平台

合作方 郑州航空工业管理学院

郑航凭借嘉博在国际国内数据采集、加工整理方面的巨大优势，采集整理了美国孟菲斯机场、德国法兰克福机场、韩国仁川机场等国际知名机场数据。

联合打造以下8个数据库：

航空经济数据库

中国-卢森堡空中丝绸之路数据库

民航业数据库

航空制造业数据库

通用航空数据库

航空金融数据库

跨境电商数据库

航空经济文献数据库



图书馆服务——标志性成果

② 粮食产业大数据智能决策实验室

合作方

河南工业大学

- ✓ 建设成果获得国家粮食和物资储备局、河南省社科院、中储粮、中粮、高校的一致好评
- ✓ 成功入选河南省首批支持建设的5个高校哲学社会科学试点实验室

河南省高校哲学社会科学实验室试点建设名单

(一) 试点实验室				
序号	学校	实验室名称	主要依托学科	负责人
1	河南大学	黄河文化遗产实验室	中国语言文学	苗长虹
2	郑州大学	“中华源”考古实验室	考古学	周亚威
3	河南师范大学	乡村振兴实验室	应用经济学	杨玉珍
4	河南工业大学	粮食产业大数据智能决策实验室	应用经济学	孙中叶
5	南阳师范学院	汉画像石数字修复与呈现实验室	中国史	张宝锋

(二) 培育实验室				
序号	学校	实验室名称	主要依托学科	负责人
1	河南理工大学	应急管理实验室	公共管理	徐硕强
2	河南财经政法大学	城乡社会经济系统演化分析与模拟实验室	经济学	樊新生
3	郑州轻工业大学	神经管理与智慧决策实验室	管理科学与工程	周广亮
4	河南科技大学	智慧农业工程与管理实验室	管理科学与工程	邓国取
5	洛阳师范学院	黄河文化数字融合传播实验室	新闻传播学	郭改英

河南省高校哲学社会科学实验室
试点建设名单



图书馆服务——标志性成果

③ 防灾减灾数据系统大数据平台

合作方 北京防灾科技学院

产品功能

通过大数据平台的数据、功能、分析、大屏展示等功能，服务教学科研，指导防灾减灾、灾后重建、社会发展等环节。

该平台获得防灾减灾、应急管理领域专家、学者和领导的高度评价。

成为了应急管理部、国家地震局的重点实验室平台。



◆ 暑期服务



以专业的技术、丰富的资源



从用户的实际需求作为切入点



快速构建专属您的数据中心。

感谢您的耐心观看！

有问题可联系图书馆或联系客服人员



北京嘉博环球教育科技有限公司

电话：010-85964500

手机：13552233202

网址：www.harborn.cn

邮箱：824105084@qq.com